

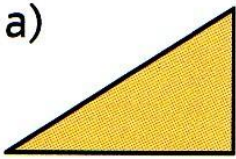

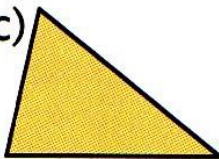
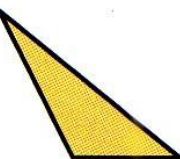


**Dreiecksformen:** Dreiecke kann man nach der Länge ihrer Seiten einteilen.

- gleichschenkelig** = 2 Seiten sind gleich lang
- gleichseitig** = 3 Seiten sind gleich lang
- verschiedenseitig** = alle 3 Seiten sind unterschiedlich lang

Dreiecke kann man nach der Weite ihrer Winkel einteilen.

- spitzwinklig** = alle drei Winkel sind unter  $90^\circ$
- stumpfwinklig** = ein Winkel ist über  $90^\circ$
- rechtwinklig** = ein Winkel ist genau  $90^\circ$

Arbeitsauftrag: Fülle die Tabelle aus.

	a) 	b) 	c) 	d) 	e) 	f) 
<b>Seiten</b>						gleichseitig
<b>Winkel</b>			spitzwinklig			